

医療費（一般・退職）の状況（平成28年10月～29年1月診療分）

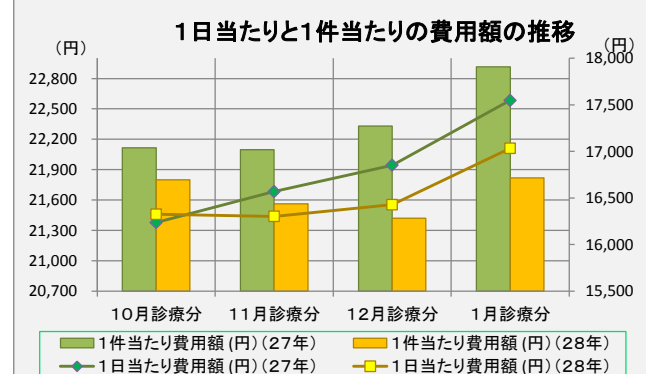
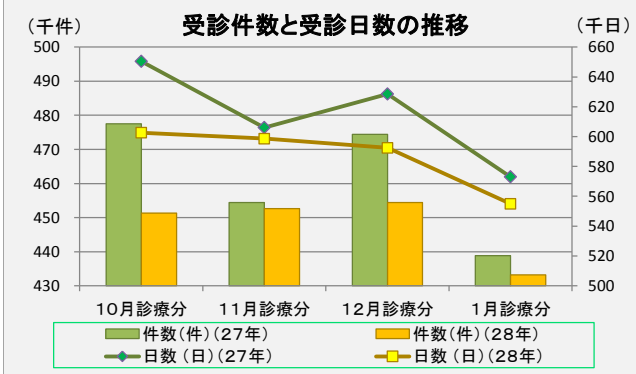
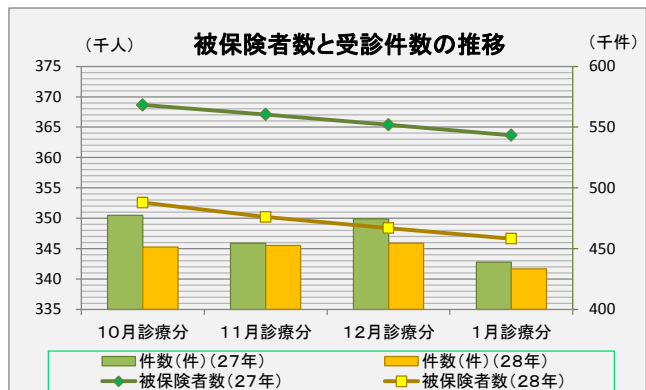
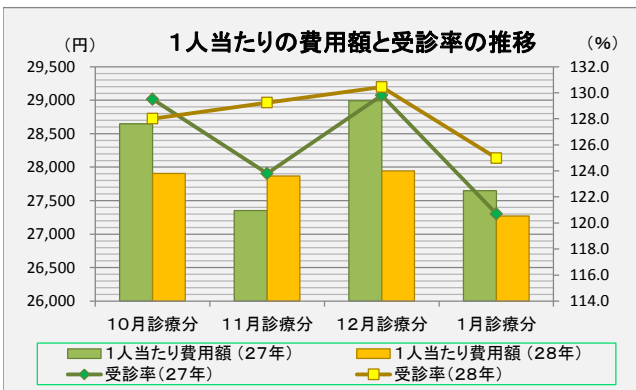
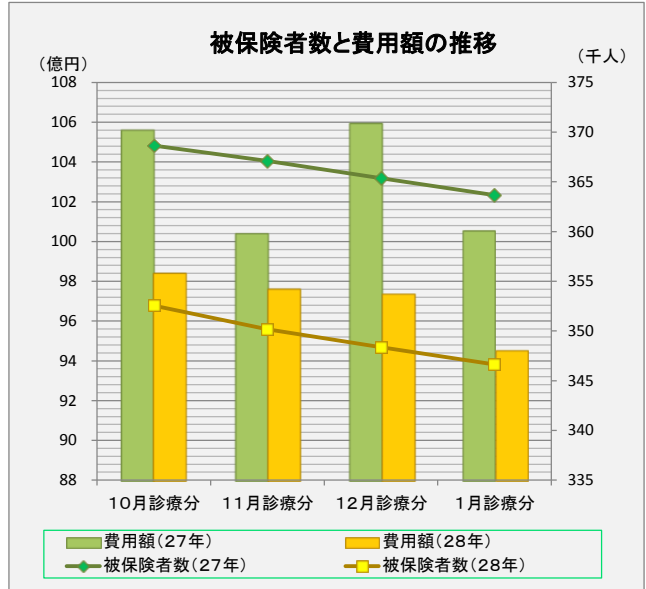
一般・退職《平成28年》

| | 10月診療分 | 11月診療分 | 12月診療分 | 1月診療分 |
|-------------|---------|---------|---------|---------|
| 費用額(万円) | 983,800 | 975,900 | 973,500 | 945,200 |
| 被保険者数(人) | 352,563 | 350,189 | 348,374 | 346,627 |
| 件数(件) | 451,311 | 452,601 | 454,451 | 433,234 |
| 日数(日) | 602,603 | 598,625 | 592,519 | 554,917 |
| 1件当たり費用額(円) | 21,799 | 21,562 | 21,421 | 21,818 |
| 1日当たり費用額(円) | 16,326 | 16,303 | 16,429 | 17,034 |
| 1人当たり費用額(円) | 27,905 | 27,868 | 27,943 | 27,269 |
| 受診率(%) | 128.0 | 129.2 | 130.4 | 125.0 |

費用額は前年比較で10月～1月の各月とも減少。
 被保険者数は減少傾向が続く。
 前年比較で、件数は各月とも減少、日数も各月とも減少、受診率は10月を除き毎月増加。

一般・退職《平成27年》

| | 10月診療分 | 11月診療分 | 12月診療分 | 1月診療分 |
|-------------|-----------|-----------|-----------|-----------|
| 費用額(万円) | 1,056,000 | 1,004,100 | 1,059,300 | 1,005,500 |
| 被保険者数(人) | 368,645 | 367,100 | 365,371 | 363,671 |
| 件数(件) | 477,467 | 454,429 | 474,367 | 438,822 |
| 日数(日) | 650,444 | 606,063 | 628,558 | 573,016 |
| 1件当たり費用額(円) | 22,116 | 22,097 | 22,331 | 22,914 |
| 1日当たり費用額(円) | 16,235 | 16,568 | 16,853 | 17,548 |
| 1人当たり費用額(円) | 28,645 | 27,353 | 28,993 | 27,650 |
| 受診率(%) | 129.5 | 123.8 | 129.8 | 120.7 |



医療費(前期高齢者<再掲)>の状況 (平成28年10月～29年1月診療分)

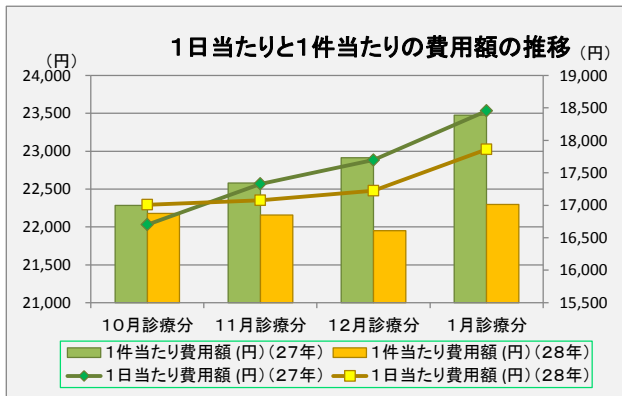
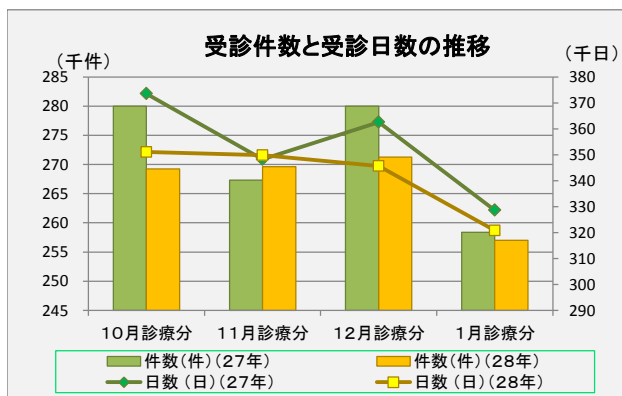
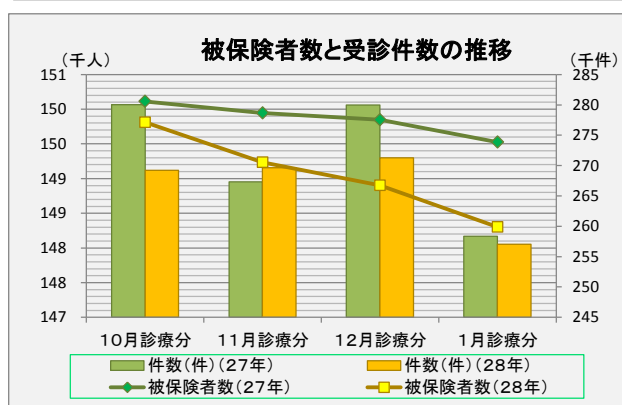
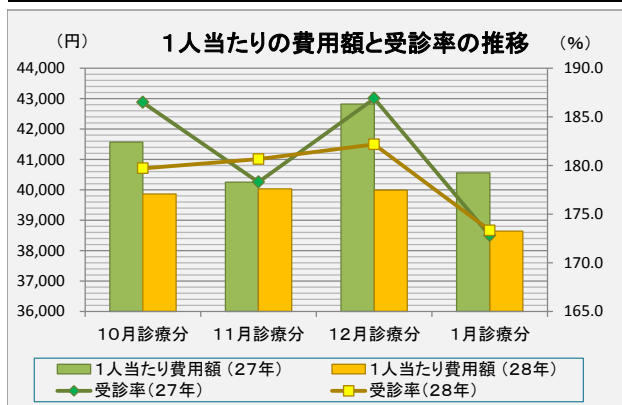
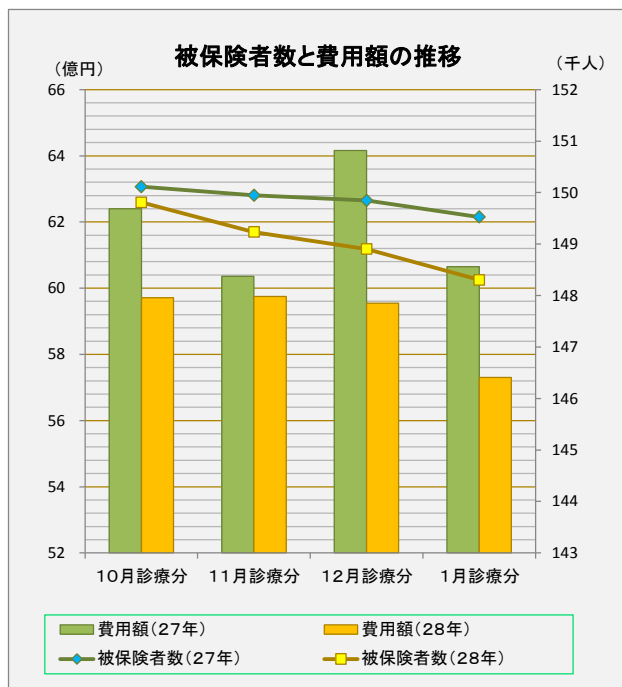
前期高齢者(再掲)《平成28年》

| | 10月診療分 | 11月診療分 | 12月診療分 | 1月診療分 |
|-------------|---------|---------|---------|---------|
| 費用額(万円) | 597,200 | 597,500 | 595,400 | 573,000 |
| 被保険者数(人) | 149,811 | 149,234 | 148,903 | 148,303 |
| 件数(件) | 269,228 | 269,622 | 271,264 | 257,023 |
| 日数(日) | 351,063 | 349,849 | 345,696 | 320,795 |
| 1件当たり費用額(円) | 22,180 | 22,159 | 21,950 | 22,295 |
| 1日当たり費用額(円) | 17,010 | 17,078 | 17,224 | 17,863 |
| 1人当たり費用額(円) | 39,860 | 40,035 | 39,988 | 38,640 |
| 受診率(%) | 179.7 | 180.7 | 182.2 | 173.3 |

費用額は前年比較で10月～1月の各月とも減少。
 被保険者数は減少傾向が続く。
 前年比較で、件数は11月を除き減少、日数も11月を除き減少、受診率は11月と1月が増加。

前期高齢者(再掲)《平成27年》

| | 10月診療分 | 11月診療分 | 12月診療分 | 1月診療分 |
|-------------|---------|---------|---------|---------|
| 費用額(万円) | 624,000 | 603,500 | 641,600 | 606,500 |
| 被保険者数(人) | 150,113 | 149,945 | 149,847 | 149,526 |
| 件数(件) | 280,016 | 267,321 | 280,005 | 258,377 |
| 日数(日) | 373,586 | 348,257 | 362,591 | 328,667 |
| 1件当たり費用額(円) | 22,285 | 22,578 | 22,915 | 23,474 |
| 1日当たり費用額(円) | 16,703 | 17,330 | 17,696 | 18,454 |
| 1人当たり費用額(円) | 41,570 | 40,251 | 42,819 | 40,562 |
| 受診率(%) | 186.5 | 178.3 | 186.9 | 172.8 |



医療費(後期高齢者)の状況 (平成28年10月～29年1月診療分)

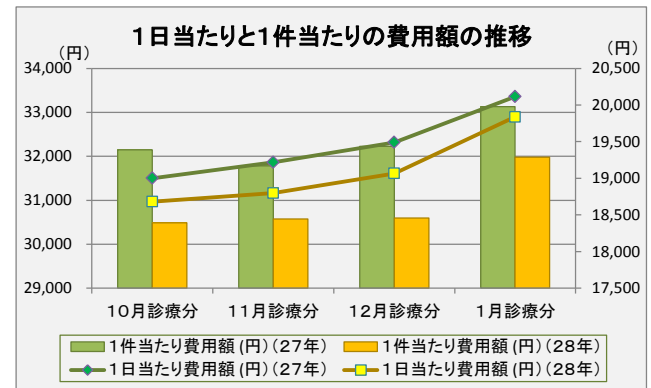
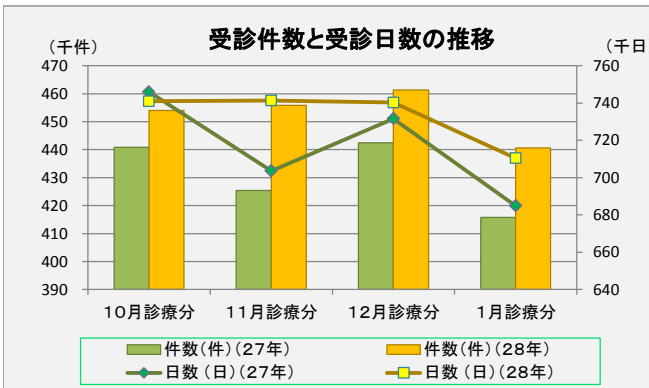
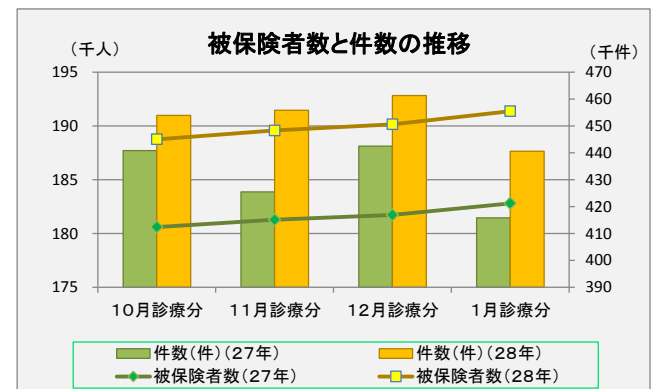
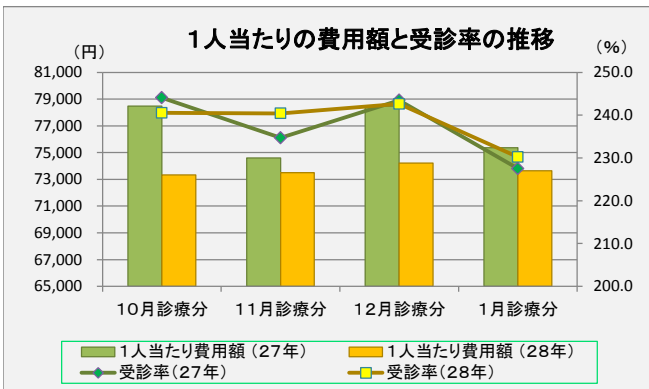
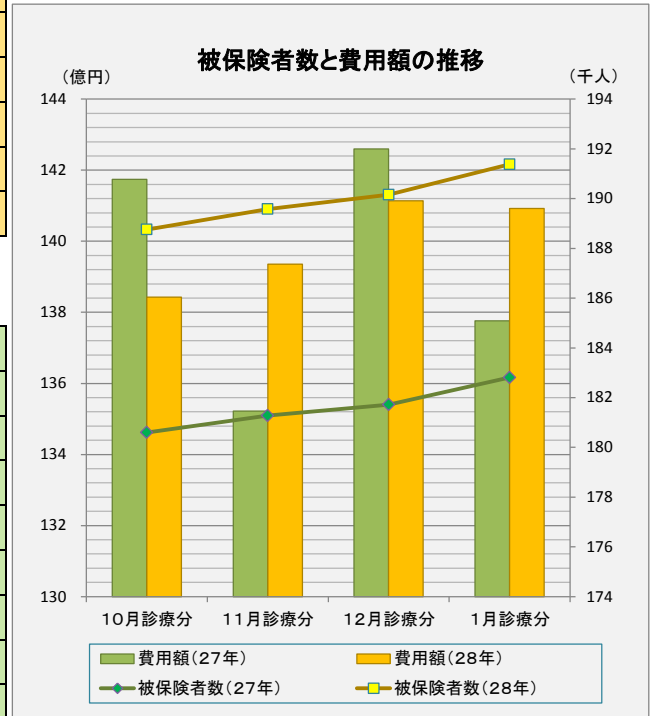
後期高齢者《平成28年》

| | 10月診療分 | 11月診療分 | 12月診療分 | 1月診療分 |
|-------------|-----------|-----------|-----------|-----------|
| 費用額(万円) | 1,384,300 | 1,393,600 | 1,411,400 | 1,409,300 |
| 被保険者数(人) | 188,756 | 189,581 | 190,155 | 191,374 |
| 件数(件) | 454,004 | 455,821 | 461,337 | 440,644 |
| 日数(日) | 740,954 | 741,371 | 740,249 | 710,419 |
| 1件当たり費用額(円) | 30,491 | 30,573 | 30,594 | 31,982 |
| 1日当たり費用額(円) | 18,682 | 18,797 | 19,067 | 19,837 |
| 1人当たり費用額(円) | 73,337 | 73,507 | 74,224 | 73,639 |
| 受診率(%) | 240.5 | 240.4 | 242.6 | 230.3 |

費用額は前年比較で10月と1月が増加。
被保険者数は増加傾向が続く。
前年比較で、件数は各月とも増加、日数は10月を除き増加、受診率は11月と1月が増加。

後期高齢者《平成27年》

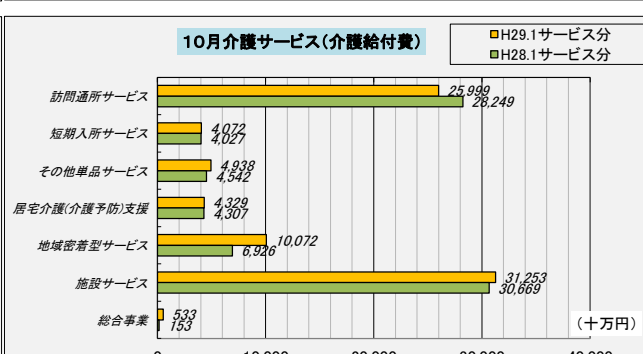
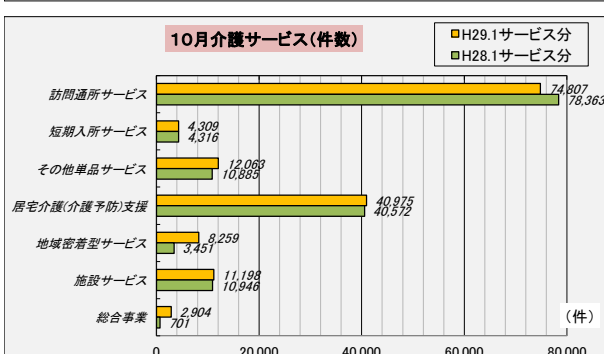
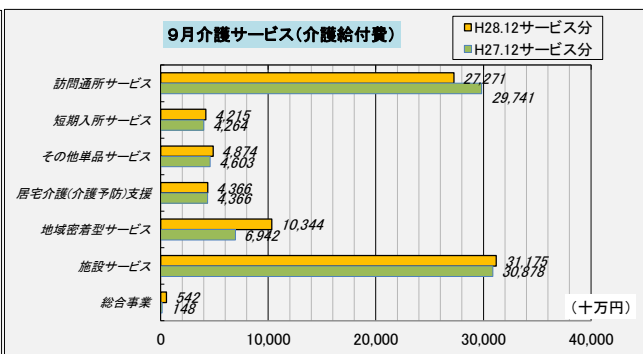
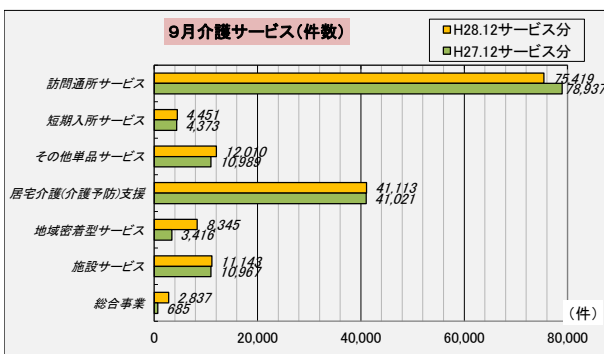
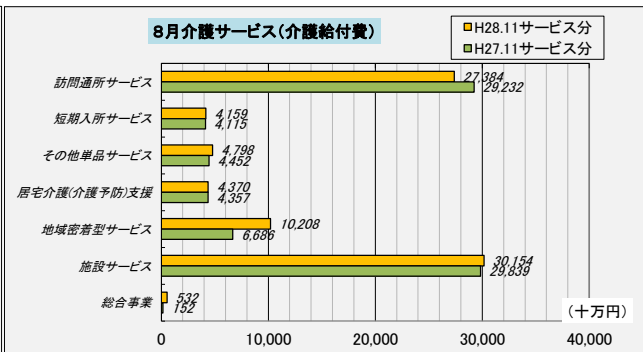
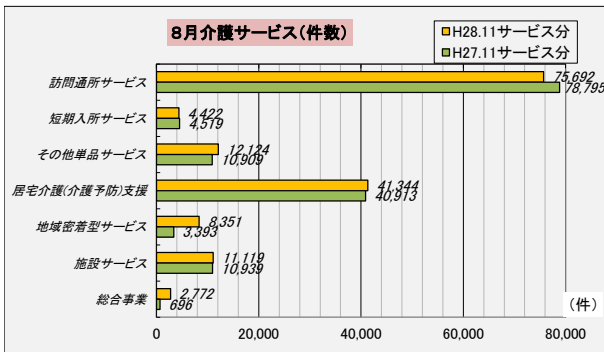
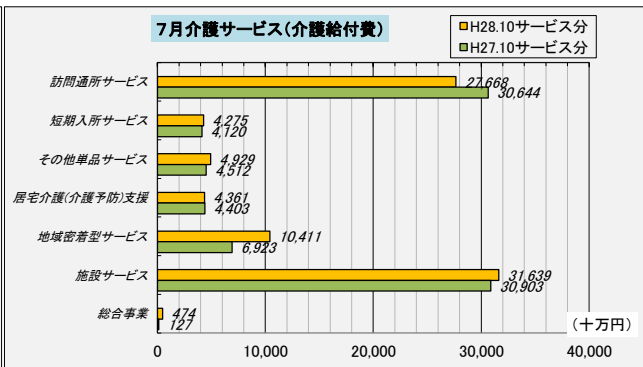
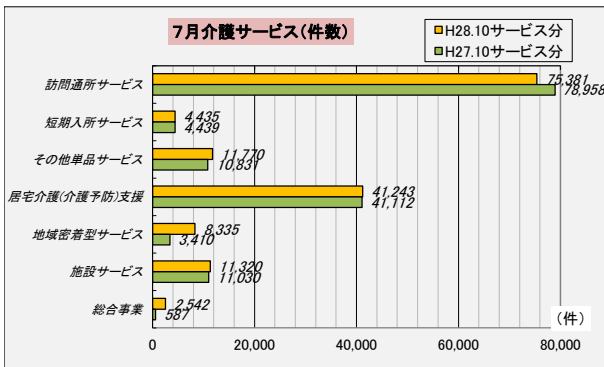
| | 10月診療分 | 11月診療分 | 12月診療分 | 1月診療分 |
|-------------|-----------|-----------|-----------|-----------|
| 費用額(万円) | 1,417,500 | 1,352,200 | 1,426,000 | 1,377,600 |
| 被保険者数(人) | 180,597 | 181,277 | 181,719 | 182,805 |
| 件数(件) | 440,902 | 425,428 | 442,482 | 415,804 |
| 日数(日) | 745,985 | 703,579 | 731,615 | 684,850 |
| 1件当たり費用額(円) | 32,149 | 31,785 | 32,227 | 33,131 |
| 1日当たり費用額(円) | 19,001 | 19,219 | 19,491 | 20,115 |
| 1人当たり費用額(円) | 78,487 | 74,595 | 78,472 | 75,359 |
| 受診率(%) | 244.1 | 234.7 | 243.5 | 227.5 |



介護給付費状況表（平成28年10月～29年1月）

| 件数 | H28.10サービス分 | H27.10サービス分 | H28.11サービス分 | H27.11サービス分 | H28.12サービス分 | H27.12サービス分 | H29.1サービス分 | H28.1サービス分 |
|--------------|-------------|-------------|-------------|-------------|-------------|-------------|------------|------------|
| 訪問通所サービス | 75,381 | 78,958 | 75,692 | 78,795 | 75,419 | 78,937 | 74,807 | 78,363 |
| 短期入所サービス | 4,435 | 4,439 | 4,422 | 4,519 | 4,451 | 4,373 | 4,309 | 4,316 |
| その他単品サービス | 11,770 | 10,831 | 12,124 | 10,909 | 12,010 | 10,989 | 12,063 | 10,885 |
| 居宅介護(介護予防)支援 | 41,243 | 41,112 | 41,344 | 40,913 | 41,113 | 41,021 | 40,975 | 40,572 |
| 地域密着型サービス | 8,335 | 3,410 | 8,351 | 3,393 | 8,345 | 3,416 | 8,259 | 3,451 |
| 施設サービス | 11,320 | 11,030 | 11,119 | 10,939 | 11,143 | 10,967 | 11,198 | 10,946 |
| 総合事業 | 2,542 | 587 | 2,772 | 696 | 2,837 | 685 | 2,904 | 701 |
| 合計 | 155,026 | 150,367 | 155,824 | 150,164 | 155,318 | 150,388 | 154,515 | 149,234 |

| 介護給付費 | H28.10サービス分 | H27.10サービス分 | H28.11サービス分 | H27.11サービス分 | H28.12サービス分 | H27.12サービス分 | H29.1サービス分 | H28.1サービス分 |
|--------------|---------------|---------------|---------------|---------------|---------------|---------------|---------------|---------------|
| 訪問通所サービス | 2,766,829,010 | 3,064,375,703 | 2,738,374,273 | 2,923,236,495 | 2,727,068,015 | 2,982,047,620 | 2,599,891,058 | 2,824,892,696 |
| 短期入所サービス | 427,453,307 | 411,951,405 | 415,923,439 | 411,531,371 | 421,469,172 | 401,444,343 | 407,231,937 | 402,667,947 |
| その他単品サービス | 492,919,578 | 451,242,618 | 479,778,092 | 445,234,606 | 487,394,370 | 460,345,077 | 493,768,073 | 454,152,591 |
| 居宅介護(介護予防)支援 | 436,055,323 | 440,333,086 | 437,029,233 | 435,720,843 | 436,568,994 | 436,596,595 | 432,915,474 | 430,713,226 |
| 地域密着型サービス | 1,041,095,830 | 692,282,340 | 1,020,782,843 | 668,598,120 | 1,034,389,170 | 694,189,557 | 1,007,237,650 | 692,579,906 |
| 施設サービス | 3,163,879,666 | 3,090,300,623 | 3,015,447,845 | 2,983,857,398 | 3,117,500,059 | 3,087,764,685 | 3,125,294,663 | 3,066,923,871 |
| 総合事業 | 47,370,486 | 12,729,291 | 53,245,839 | 15,187,840 | 54,182,793 | 14,840,730 | 53,293,755 | 15,279,309 |
| 合計 | 8,375,603,200 | 8,163,215,066 | 8,160,581,564 | 7,883,366,673 | 8,278,572,573 | 8,077,228,607 | 8,119,632,610 | 7,887,209,546 |



注：上記件数及び給付額は、介護給付と予防給付を合算しています。